



530MA

Mastansatzleuchte

symmetrischstrahlend mit 20 Watt
COB (Chip on Board) Bestückung

Highlights

Montagehöhe bis 4 m, zentrale Lichtquelle ohne Linse, mittlere LD bis zu 50.000 h, IP65, stoßunempfindlich, **kleine Bauform**, Blendungsstufe KBI

Gehäusetechnik

IP65, SKI, weiß beschichtet,

L/B/T: 530 x 242 x 147 mm, Zopfmaß: 40-53 mm

2-teiliges Aluminiumdruckguss-Gehäuse, Frontabdeckung klappbar, integrierter Hochleistungs-Aluminium-Kühlkörper, Einscheiben-Sicherheitsglas mit **Wabenoptik**

LED-Technik

Hochwertiges 20 Watt LemTec COB (Chip on Board)

Modul mit ms Kernwärmeableitung, Ra>80%,

~120 lm/W, 4100 K (neutralweiß Tendenz warm),

Kelvinstabilität 3,5%

Serien-Features

AC 230 V 50/60 Hz, 3-polige Klemme 0,5-1,5 mm²,

Gewicht 3,0 kg, Einsatzbereich -30°C bis +60°C,

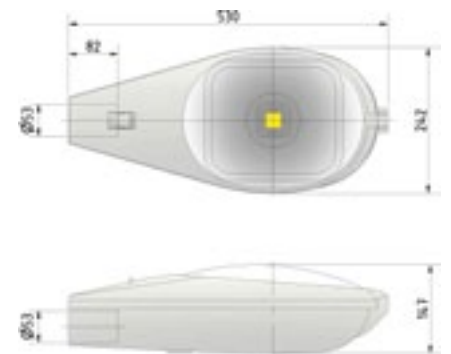
Lichtaustrittswinkel 120°, **CAD- und lichttechnische**

Daten stehen zur Verfügung

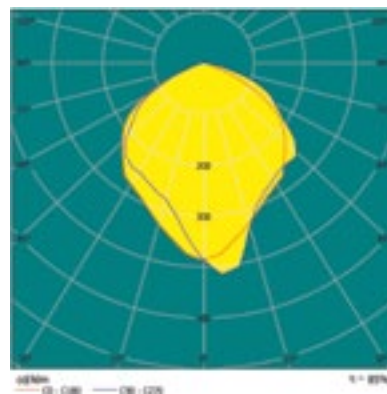
Weitere Features

DC 12 V oder DC 24 V

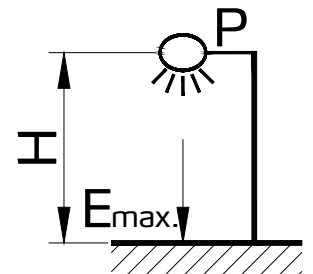
Mit der **Artikelnummer-Aufschlüsselung (siehe letzte Katalogseite)** können Sie auf Basis der von Ihnen ausgewählten Leuchten-Eigenschaften die Bestellnummer individuell zusammensetzen.



Abmessungen



Lichtverteilung



empfohlene Montagehöhe
P= 20W H= 3 m Emax.= 78lx

Artikelnummer Basisleuchte

20 W neutrw.-Tagesl.

A00 530MA 3020 0230 02



Einsatzmöglichkeiten

Zufahrtsstraßen
Geh- und Radwege
Parkanlagen etc.

530MA Mastansatzleuchte

Weitere Bestückungsmöglichkeiten

Ausgehend von der Basisleuchte (nachfolgend mit Punkt gekennzeichnet) können Sie die 530MA Mastansatzleuchte ganz nach Ihren Wünschen konfektionieren und ausstatten.

Mit dem modularen Aufbau bestimmen Sie von Anfang an zahlreiche Leuchten-Eigenschaften selbst.

Mit unseren individuellen Artikelnummern ist die von Ihnen gewünschte Bestückung von vornherein klar und eindeutig definiert.

A 00 530MA 3 020 023 0 02 = Basisleuchte 20 W neutralw.-Tagesl. ●

A	Bauart A = ProSerie
00	Bauart-ID
530MA	Type
3	Farbtemperatur 0 = 5250 K 1 = 3200 K 2 = 6000-7000 K ● 3 = 4100 K 4 = 2500 K 6 = blau 7 = rot 8 = grün
020	LED-Leistung ● 020 = 20 W
023	Spannungsart/Eingangsspannung ● 023 = AC 230 V 112 = DC 12 V 124 = DC 24 V
0	Leuchtenabdeckung ● 0 = Einscheibensicherheitsglas mit Wabenoptik
02	Fixe LemTec Kennziffer

i Darüber hinaus ist eine Sichtlackierung / "Decklack" in allen RAL-Tönen möglich. Die Frontscheibe kann hierbei jedoch nicht farblich angepasst werden.

Weitere Informationen zur Artikelnummer-Aufschlüsselung finden Sie in unserem Produktkatalog (Ausklapper letzte Seite), in der Preisliste und unter www.lemtec.de.