

Unterputz-Schalterprogramm

future[®] linear

Wenn das Auge zur Ruhe kommt, kann es das Wesentliche entdecken. Die Konzentration schlichter Sachlichkeit fasziniert durch ihre Klarheit und Unabhängigkeit. Der Reiz von future[®] linear liegt in seinem kompromisslos schlichten Design. Kombiniert mit definierten Farben, die einer zeitgemäßen architektonischen Konzeption entsprechen. Optisch und haptisch eindrucksvoll mit den Softtouch-Farben studioweiß matt und schwarz matt.

Design



anthrazit (-81) mit
Rahmen anthrazit
(-181 K)
Wippe/Rahmen
ähnlich RAL 7021




elfenbeinweiß (-82)
mit Rahmen elfen-
beinweiß (-182 K)
Wippe/Rahmen
ähnlich RAL 1013



alusilber (-83)
mit Rahmen
alusilber (-183 K)
Wippe/Rahmen
ähnlich RAL 9006



studioweiß (-84) mit
Rahmen studioweiß
(-184 K)
Wippe/Rahmen
ähnlich RAL 9016



studioweiß matt
(-884) mit Rahmen
studioweiß matt
(-884 K)
Wippe/Rahmen
ähnlich RAL 9016

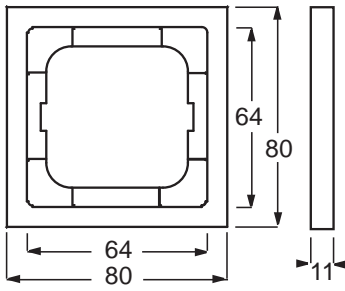


schwarz matt (-885)
mit Rahmen
schwarz matt
(-885 K)
Wippe/Rahmen
ähnlich RAL 9005

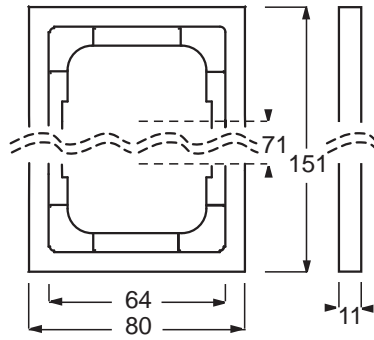


SCHUKO[®]
Steckdose
studioweiß matt
(-884)

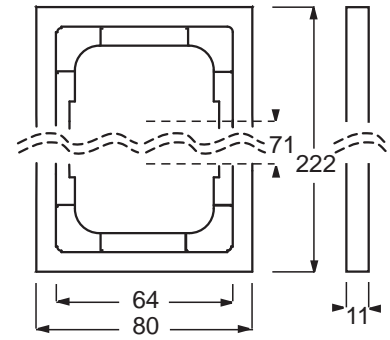
Abmessungen



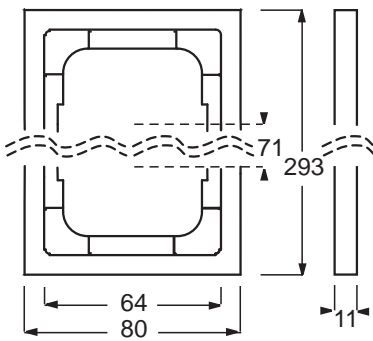
1-fach Rahmen



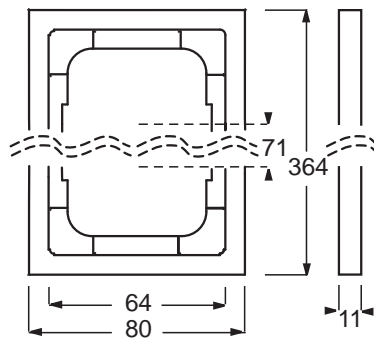
2-fach Rahmen



3-fach Rahmen



4-fach Rahmen



5-fach Rahmen

Die Rahmen sind sowohl waagrecht als auch senkrecht installierbar.

Technische Daten

Material:

Abdeckung: Thermoplast (PC), schlag- und bruchfest, UV-beständig, PVC- und halogenfrei

Programmtiefe

Wippen für Schalter/Taster

Wippe mit geschlossener Oberfläche
Wippe mit roter Kalotte
Wippe mit Symbol „Licht“
Wippe mit Symbol „Klingel“
Wippe mit Symbol „Schlüssel“
Wippe mit Beschriftungsfeld
Wippe mit Aufdruck und roter Kalotte
Wippe mit geschlossener Oberfläche für Serienschalter und Doppeltaster
Wippe mit roter Kalotte und Aufdruck „Heizung-Notschalter“
Wippe für Cardschalter
Wippe offen für rote Zugtasterkalotte

Abdeckungen für Datenkommunikation

Blindzentralscheibe mit Tragring
Zentralscheibe als Abdeckung für UAE-Anschlussdosen, 1-fach
Zentralscheibe als Abdeckung für UAE-Anschlussdosen, 2-fach
Zentralscheibe für TAE-Einsätze und UAE/TAE-Einsätze
Zentralscheibe als Abdeckung für Telefonverbindersteckdosen
Zentralscheibe als Abdeckung für handelsübliche Antennensteckdosen
Zentralscheibe mit Beschriftungsfeld für 2 Modular-Jack-Einsätze
Zentralscheibe für Telekommunikationseinsätze
Zentralscheibe mit Klappdeckel für Telekommunikationseinsätze
Zwischenring für die Aufnahme von Zentralscheiben aus dem Programm Busch-Duro 2000® SI und Reflex SI
Zentralscheibe mit Tragring zur Abdeckung von Kleinsteckdosen
Zentralscheibe mit Tragring als Abdeckung für BNC- und TNC-Buchsen
Unterputz-Potenzial-Ausgleichsstecker, 2-fach
Zentralscheibe mit Tragring als Abdeckung für Befehlsgeräte
Zentralscheibe mit Tragring und Beschriftungsfeld für Kommunikations-Steckverbinder

Abdeckungen für Multimedia/Kommunikationsadapter

Zentralscheibe für das UP-DigitalRadio und das Busch-Radio iNet
Zentralscheibe für Verstärker-, Lautsprecher- und Intercom-Verstärker-Einsatz
Zentralscheibe für Lautsprecher-Einsatz
Zentralscheibe für Busch-iDock
Zentralscheibe für TAE-Einsätze und UAE/TAE-Einsätze
Zentralscheibe mit Tragring für 2 Lautsprecher-Steckverbinder

Abdeckungen für LED-Licht

Zentralscheibe als Abdeckung für UP-Infolicht

Bedienelemente für Raumtemperaturregler

Zentralscheibe für Raumtemperaturregler
Zentralscheibe für Raumtemperaturregler mit Schiebeschalter für Nachtabsenkung
Zentralscheibe für Komfort- und Standard-Timer-Bedienelement

Bedienelemente Funk

Wandsender WaveLINE, 1 Kanal
Wandsender WaveLINE, 2 Kanal
Wandsender WaveLINE, 4 Kanal
LED-Anzeige WaveLINE

Steckdosen

SCHUKO® Steckdosen-Einsatz mit Steckanschluss
SCHUKO® Steckdosen-Einsatz mit Aufdruck
SCHUKO® Steckdosen-Einsatz mit Klappdeckel
SCHUKO® Steckdosen-Einsatz mit Beschriftungsfeld
SCHUKO® Steckdosen-Einsatz mit Aufdruck „EDV“
SCHUKO® Steckdosen-Einsatz mit LED Kontrolllicht
SCHUKO® Steckdosen-Einsatz Busch-*steplight*®, Nachtorientierungslicht
Busch-Protector®, SCHUKO® Steckdosen-Einsatz mit Überspannungsschutz
FI-SCHUKOMAT SCHUKO® Steckdosen-Einsatz mit eingebautem Fehlerstrom-Schutzschalter
SCHUKO® Steckdosen-Einsatz mit integriertem erhöhtem Berührungsschutz

Bedienelemente für Dimmer

Zentralscheibe mit Drehknopf, Bef.-Mutter und Glimmlampe
Bedienelement mit Glimmlampe kombinierbar mit LED-Dimmer
Bedienelement mit Glimmlampe kombinierbar mit Busch-Memory-Seriendimmer
Zentralscheibe für Kühlteil
IR-Bedienelement mit Aufdruck, beleuchtet

Bedienelemente für Bewegungsmelder/Komfortschalter

Busch-Wächter® 180 UP Sensor Komfort II mit Selectlinse
Busch-Wächter® 180 UP Sensor Komfort II mit Multilinse
Busch-Komfortschalter® Bedienelement mit Orientierungslicht

Bedienelemente für Jalousiesteuerung/Zeitschaltuhren

Wippe mit Aufdruck
Zentralscheibe mit Drehgriff und Aufdruck
Zentralscheibe mit Drehknopf
Zentralscheibe für Busch-Wind und Sonnensensor-Einsatz
Bedienelement für Busch-Jalousiecontrol® II Einsätze

Abdeckungen für Busch-Infoline®

Zentralscheibe mit rotem und neutralem Lichtfenster und Beschriftungsfeld
Zentralscheibe 1-fach, mit Beschriftungsfeld und Betätigungsknopf
Zentralscheibe 2-fach, mit Beschriftungsfeld und Betätigungsknopf
Zentralscheibe 6-fach, beleuchtbar, mit Beschriftungsfeld
Zentralscheibe mit Beschriftungsfeld

Abdeckrahmen

Abdeckrahmen, 1-fach
Abdeckrahmen, 2-fach
Abdeckrahmen, 3-fach
Abdeckrahmen, 4-fach
Abdeckrahmen, 5-fach

Sie finden alle Artikel zu future® linear im aktuellen E-Katalog.



Service



Busch-Jaeger Elektro GmbH – Ein Unternehmen der ABB-Gruppe, Freisenbergstraße 2, D-58513 Lüdenscheid
Zentraler Vertriebsservice Tel: 02351 956-1600, www.BUSCH-JAEGER.de



BUSCH-JAEGER